








# La location de vélo simplifiée pour vos vacances !

## Tarifs

	1/2 jour	1 jour	2 jours	3 jours	4 jours	5 jours	6 jours	7 jours	Jour supp.	Assurance /jour
 CONFORT ADULTE	9	12	21	29	36	42	47	51	6	1
 VÉLO ÉLECTRIQUE CLASSIQUE - 100 KM	20	26	46	64	80	96	110	128	14	3
 VÉLO ÉLECTRIQUE PREMIUM - 100 KM	24	30	54	76	96	110	124	132	16	5
 BEACH CRUISER / VTT	10	14	24	32	40	46	52	56	7	1
 TANDEM	18	24	42	58	72	84	94	102	12	2
 VÉLO ENFANT / SUIVEUR / REMORQUE	8	10	18	24	28	32	36	40	5	1
 PORTE-BÉBÉ	2	3	5	7	9	10	11	12	1	1

Gratuit



PANIER\*  
\*à partir de 2 vélos



ANTIVOLS & CASQUES  
\*à partir de 2 vélos



LIVRAISON À DOMICILE\*\*



ASSISTANCE DÉPANNAGE 7J/7

\* Confort Adulte, Vélo à Assistance Électrique et Tandem uniquement.

\*\* Votre demande doit comprendre plus de 2 vélos sur plus de 2 jours. Cette condition a pour objectif d'optimiser le nombre de vélos dans les magasins, lors de leurs tournées et ainsi réduire leurs déplacements et les émissions de CO2 qui en découlent.

INFOS : Pour des raisons de sécurité, nous ne proposons pas la location seule de nos accessoires vélos (suiveurs, remorques, porte-bébé, etc) et la location de suiveur n'est pas disponible pour les vélos électriques et les tandems. Merci de votre compréhension.

Nous acceptons au sein de nos établissements : Carte Bleue (CB), Visa, MasterCard, Chèques et Chèques Vacances ANCV.